



NAVODILA ZA REGISTRACIJO TEKMOVALCEV NA DRŽAVNO PRVENSTVO 2017 IN TEKMOVANJE PARTNERSKIH IN SKUPINSKIH DVIGOV SLOVENIJE 2017

1. Prijavo začnete s klikom na <http://cza.intelcom.si/Login.aspx>

Ko se prvič prijavljate, priporočamo, da ponastavite svoje geslo. To naredite tako, da na vstopni strani kliknete na okence 'Forgot password'. S tem boste preusmerjeni na stran, kjer boste vpisali e-mail, na ki ga uporabljate za prijavo v aplikacijo. S klikom na 'Send email' bo na ta elektronski naslov poslano sporočilo s poštnega naslova intelrac@gmail.com s podobno povezavo kot je prikazana spodaj na sliki.

intelrac@gmail.com
Today, 9:13 AM
Vlado Gruden ▾

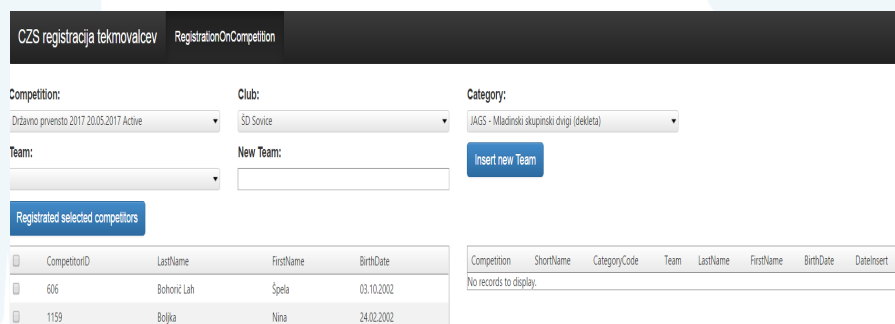
  Reply all

Go to link <http://cza.intelcom.si/ResetPassword.aspx?g=195ee4d4-42a9-4a18-89b1-038c72264f75>

S klikom na to povezavo boste preusmerjeni na novo stran, kjer boste lahko ponastavili svoje geslo za dostop do registracijske aplikacije.

Po uspešno ponastavljenem geslu boste preusmerjeni nazaj na vstopno stran, kjer se boste lahko prijavi v aplikacijo z obstoječim elektronskim naslovom in novim geslom. Po uspešni prijavi boste preusmerjeni na stran za registracijo tekmovalcev na tekmo.

2. Delo na prijavi tekmovalcev na tekmo



CompetitorID	LastName	FirstName	BirthDate
606	Bohorčič Lah	Špela	03.10.2002
1159	Bojka	Nina	24.02.2002

Competition	ShortName	CategoryCode	Team	LastName	FirstName	BirthDate	DateInsert
No records to display.							

- S klikom na 'Competition' izberete tekmovanje, na katerega se prijavljate.
- S klikom na 'Club' izberete društvo, v imenu katerega prijavljate.

- c. S klikom na 'Category' izberete tekmovalno kategorijo, ki jo prijavljate.
- d. S klikom na 'Team' izberete ekipo, v kateri bo vaš tekmovalec tekmoval. Novo ekipo lahko dodate tako, da v okence 'New Team' vpišete ime ekipe ter kliknete 'Insert new Team'. Na ta način bo ekipa dodana v spustni menu ekip.
- e. Na levem seznamu se bodo pojavili tekmovalci, ki so registrirani tekmovalci v CZS in spadajo v starostno kategorijo, ki ste jo določili (okence Category). Na seznamu boste lahko izbrali tekmovalce, ki bi jih radi prijavili na tekmovanje v prej izbrani kategoriji. Posamezne člane ekipe izberete z klikom na okence poleg imena (na levi strani seznama). Potezo izničite s ponovnim klikom na okence poleg imena.

Registered selected competitors	
<input type="checkbox"/>	CompetitorID
<input type="checkbox"/>	606
<input checked="" type="checkbox"/>	1159
<input checked="" type="checkbox"/>	1686

<input type="checkbox"/>	1159
<input checked="" type="checkbox"/>	1686
<input type="checkbox"/>	1400
<input checked="" type="checkbox"/>	1518
<input type="checkbox"/>	1696

Registered selected competitors		
<input checked="" type="checkbox"/>	CompetitorID	LastName
<input checked="" type="checkbox"/>	606	Bohorič Lah
<input checked="" type="checkbox"/>	1159	Bojka
<input checked="" type="checkbox"/>	1686	Breclj
<input checked="" type="checkbox"/>	1400	Cerar
<input checked="" type="checkbox"/>	1518	Gashi

Če želite označiti vse tekmovalce, ki se pojavijo na seznamu, to lahko storite s klikom na okence poleg napisa 'CompetitorID'.

Ko končate z urejanjem tekmovalcev, svojo prijavo potrdite s klikom na 'Registered selected competitors'. Prikazal se bo seznam tekmovalcev na desni strani. Vsi tekmovalci, ki se pojavijo na tem seznamu, so tako prijavljeni na tekmovanje.

- f. Popravek seznama prijavljenih tekmovalcev izvedete tako, da na seznamu tekmovalcev na levi strani ponovite korak e. S klikom na 'Registered selected competitors' boste posodobili prejšnji seznam prijavljenih tekmovalcev.